




3.3.17 F17E ออกแบบชนิด จำนวน และสีของเต้ารับไฟฟ้าให้เป็นไปตามมาตรฐาน เพียงพอต่อการใช้งาน สามารถแยกแยะระหว่างเต้ารับไฟฟ้าได้อย่างถูกต้อง รวดเร็ว เลือกใช้กับอุปกรณ์บริษัทไฟฟ้าได้อย่างเหมาะสม และปลอดภัย



เต้ารับในอาคาร ต่อระบบสายดินตามมาตรฐาน



เต้ารับมีอุปกรณ์ป้องกันกระแสไฟรั่วลงดิน (RCD)